





# Mein Wochenplan

vom: 17.03. bis: 20.03.20

## Deutsch

	✓	kontrolliert
  	<u>Lernwörter mit chs und x</u> Sprachbuch S. 75 RS S. 35 Ah. S. 42 Lernwörter mit chs: Dachs, Fuchs, Eidechse, Sachsen, Büchse, Wachs - Schleichdiktat - nach dem Alphabet ordnen - 6 Sätze schreiben (Lernwörterheft)	
	<u>Mit Adjektiven vergleichen</u> Sprachbuch S. 52/53 Ah. S.28/29	
	Lesen: <u>Von der Natur lernen</u> Lesebuch S. 44 Ah. S. 68 unbekannte Wörter nachschlagen	

## Mathe

	<u>Schriftlich Addieren und Subtrahieren</u> Buch S. 92 ins blaue Heft Zahlenfuchs S.70/71		
	<u>Geometrie</u> Ah. S.53/54		

### Langfristige HA bis 19.04.:

- ein Buch lesen, AB ausfüllen und einen kurzen Vortrag (5min.) darüber halten
- ein Frühlingsgedicht auswendig lernen (AB)

*Der Hase mit der roten Nase*

*Es war einmal ein Hase  
mit einer roten Nase  
und einem blauen Ohr.  
Das kommt ganz selten vor.*


*Die Tiere wunderten sich sehr:  
Wo kam denn dieser Hase her?*


*Er hat im Gras gesessen  
und still den Klee gefressen.*

*Und als der Fuchs vorbeigerannt,  
hat er den Hasen nicht erkannt.*

*Da freute sich der Hase.  
"Wie schön ist meine Nase  
und auch mein blaues Ohr,  
das kommt so selten vor!"*

*Helme Heine*









Name: \_\_\_\_\_


# Mein Wochenplan


vom: 23.03. bis: 27.03.20

## Deutsch

Deutsch		kontrolliert	
	<u>Lernwörter mit ei</u> Sprachbuch S. 74		
	<u>Adjektive mit der Vorsilbe un-</u> Sprachbuch S. 54 Ah. S. 30		
	<u>Adjektive mit -ig und -lich</u> Sprachbuch S.55 Ah. S.31 RS S. 47-49		
	<u>Rechtsschreiben</u> RS S. 45/46		
	Lesen: <u>Textsorten unterscheiden</u> Lesebuch S. 80 Ah. S.79		

## Mathe

	<u>schriftlich Addieren und Subtrahieren</u> Buch S. 93 ins blaue Heft		
	<u>vorteilhaftes Rechnen</u> Zahlenfuchs S.72/33		
	<u>Wiederholung</u> Nussknacker S.66/67		




Name: \_\_\_\_\_

# Mein Wochenplan

vom: 30.03. bis: 03.04.20

Deutsch

Deutsch		✓	kontrolliert
	<u>Lernwörter mit Qu/qu</u> Sprachbuch S. 76 Ah. 43  Lesen: <u>Erlebniserzählung Ostern</u> Lesebuch S. 81/82		

Osterwerkstatt




1. AB Schau genau
2. AB Schriftlich addieren
3. AB Auf der Frühlingswiese
4. AB Der Unfall beim Ostereierbemalen
5. Kleine Ostereier-Knobelei

Ich wünsche dir einen fleißigen Osterhasen

Bis bald

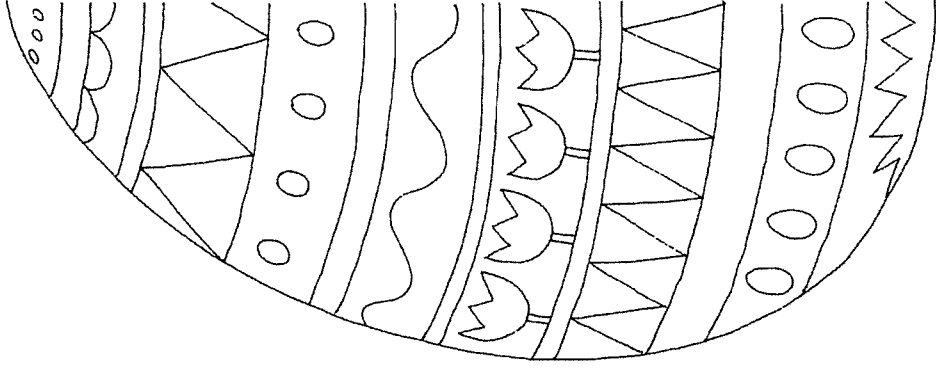
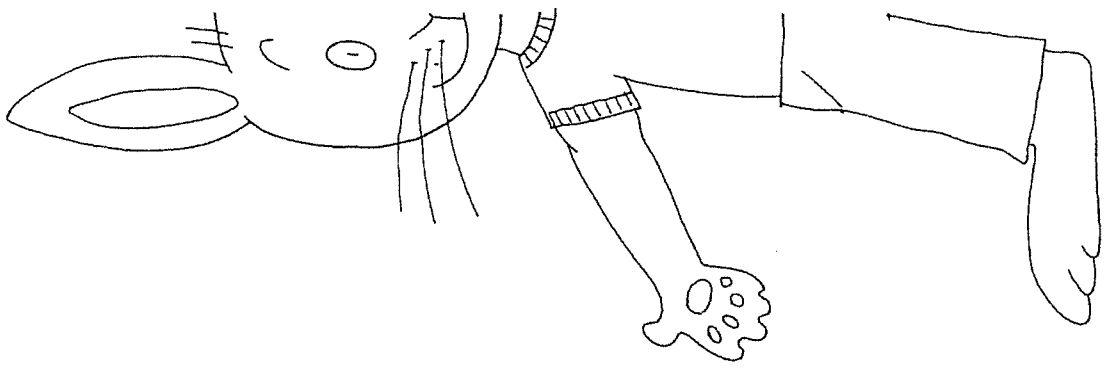
Deine Frau Stöpel



Schau genau!






Ein halbes Ei?





# Auf der Frühlingswiese



Die Sonne scheint. Wir laufen über die \_\_\_\_\_ Wiese.

Dort blüht \_\_\_\_\_ Löwenzahn.

Ein \_\_\_\_\_ Schmetterling setzt sich auf eine \_\_\_\_\_ Blume.

Ein \_\_\_\_\_ Käfer krabbelt über meinen Schuh.

Eine \_\_\_\_\_ Biene fliegt von Blüte zu Blüte.

Vor unseren Nasen brummt eine \_\_\_\_\_ Fliege.



schön	fleißig	gestreift	groß	braun	bunt
frech	hübsch	grün	dick	klein	gelb

☉ Schreibe passende Adjektive in die Lücken. Es gibt mehrere Möglichkeiten.

☉ Schreibe eine Frühlingsgeschichte.

Verwende folgende Wörter:



Winterschlaf	aufwachen	Igel	Futter
--------------	-----------	------	--------

---



---



---



---



---



---



---



# Kleine Osterhasen-Knobelei

Sieben fleißige Osterhasen verstecken bunte Ostereier.

Der erste Osterhase versteckt 11 Ostereier. Der dritte Osterhase versteckt doppelt so viele wie der vierte Osterhase.

Der zweite Osterhase versteckt 19 Eier mehr als der erste Osterhase. Der vierte Osterhase versteckt 12 Eier. Hase Nummer fünf versteckt 13 mehr als der zweite Hase. Der sechste und der siebte Hase verstecken gleich viele Eier wie der dritte Osterhase.



©www.ideenreise.blogspot.de




Illustration: Wisemann Design (www.fabollo.com), Dark Vectorangel (www.fabollo.com)

## Der Unfall beim Ostereierbemalen

### Der Unfall beim Ostereierbemalen (3)

Im Gras saß ein Hase und bemalte Ostereier. Die schönsten und leuchtendsten Farben gab er den Eiern. Doch auf einmal fiel er mit seiner Hasennase in die rote Farbe. Nun saß im Gras ein Häschen mit roter Nase. Und findest du mal ein Osterei mit roten Punkten darauf, dann kannst du sicher sein, dass es vom tollpatschigen Häschen Franz ist, dem die rote Farbe von der Nase tropfte.

(72 Wörter)

1. Lies den Text.
2. Unterstreiche alle Satzanfänge (5) und Nomen (16) blau.
3. Schreibe den Text richtig ab und achte auf die Groß- und Kleinschreibung.
4. Kontrolliere genau (Kontrollkarte).

### Zusatzaufgabe

- \* Male das Häschen.
- \* Ist dir auch schon einmal etwas Tollpatschiges passiert? Erzähle.



Tip: Schau im Wörterbuch nach!

